

2024학년도 중등 사사 구글 클래스룸 아이디 및 비번안내

프로젝트	이름	아이디	비번
프로젝트2	노*승	m24071@isepclub.com	a+생년월일6자리+! 예) 생년월일이 090101이면 a090101!
프로젝트2	박*은	m24076@isepclub.com	
프로젝트2	윤*준	m24072@isepclub.com	
프로젝트3	곽*호	m24073@isepclub.com	
프로젝트3	김*진	m24074@isepclub.com	
프로젝트3	박*준	m24075@isepclub.com	
프로젝트3	안*현	m24077@isepclub.com	
프로젝트3	이*연	m24078@isepclub.com	
프로젝트3	정*엽	m24079@isepclub.com	
프로젝트3	한*민	m24080@isepclub.com	
프로젝트4	정*준	m24081@isepclub.com	
프로젝트4	한*윤	m24082@isepclub.com	
프로젝트5	김*진	m24083@isepclub.com	
프로젝트5	송*준	m24084@isepclub.com	
프로젝트7	김*현	m24085@isepclub.com	
프로젝트7	박*기	m24086@isepclub.com	
프로젝트7	박*은	m24087@isepclub.com	
프로젝트8	김*현	m24088@isepclub.com	
프로젝트8	김*정	m24089@isepclub.com	
프로젝트8	성*찬	m24090@isepclub.com	
프로젝트8	임*빈	m24091@isepclub.com	
프로젝트9	김*제	m24092@isepclub.com	
프로젝트9	김*우	m24093@isepclub.com	
프로젝트9	이*윤	m24094@isepclub.com	
프로젝트9	조*준	m24095@isepclub.com	

※ 개인정보로 인해 3월 27일(수)에 문서가 삭제될 예정입니다.

※ 이름이 없을 경우 교육원으로 연락주시기 바랍니다.

(032-835-4971)

2024년 온라인 교육 - 구글 클래스룸 사용법

1. 주어진 계정으로 로그인하기

① 구글 클래스룸 홈페이지(classroom.google.com/?emr=0)에 접속합니다.

※ 원활한 접속을 위하여 Chrome 브라우저 사용을 권고합니다.

(<https://www.google.com/intl/ko/chrome/>에서 다운로드 받으실 수 있습니다)

② 다음과 같은 화면이 나오면, 하단의 다른 계정 사용을 눌러 영재원 홈페이지에서 확인한 구글 클래스룸 ID와 비밀번호로 로그인합니다.



※ 참고
구글 클래스룸의 비밀번호는
"영문자 a + 생년월일 6자리 + !"
예를 들어 08년01월23일생인 경우
비밀번호는 a080123!

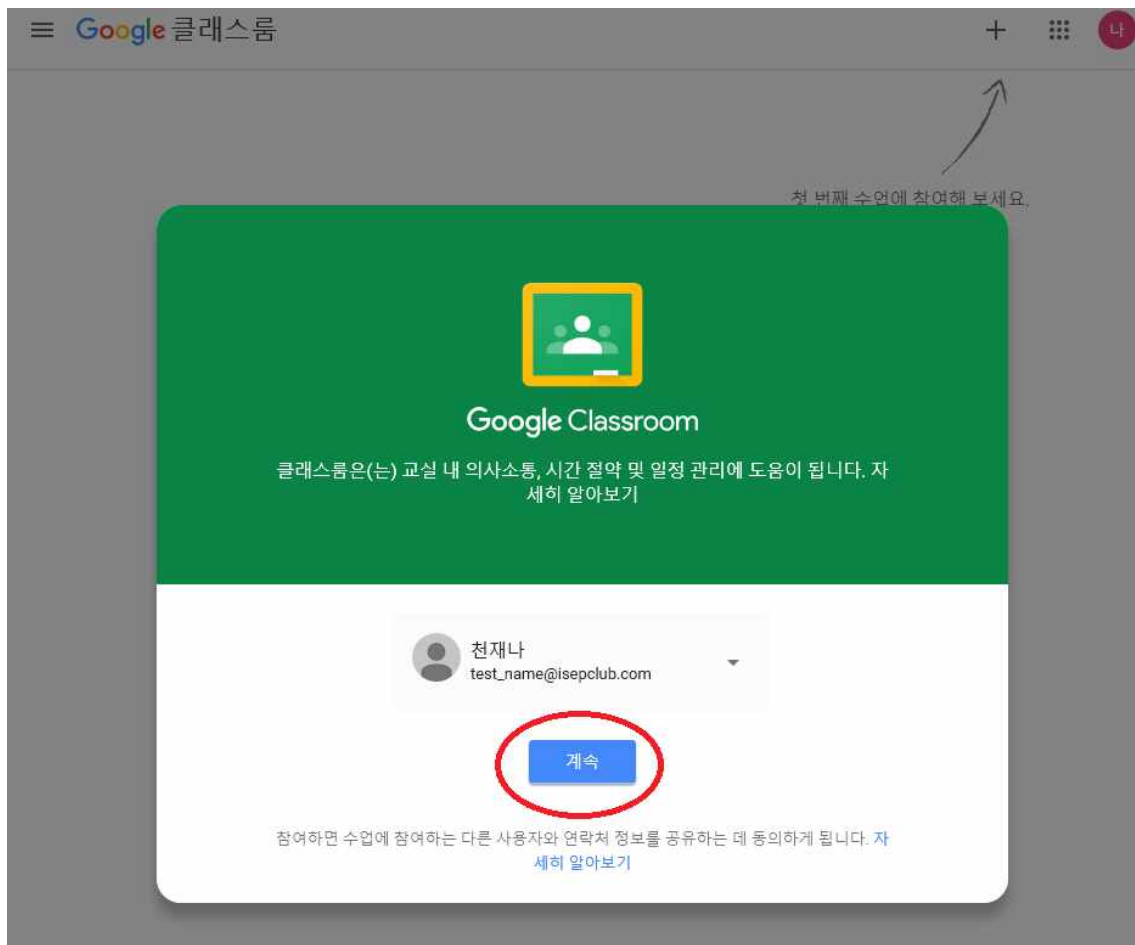


※ 이렇게 로그인이 안 되는 경우,
7쪽의 문제 해결을 확인해주세요.

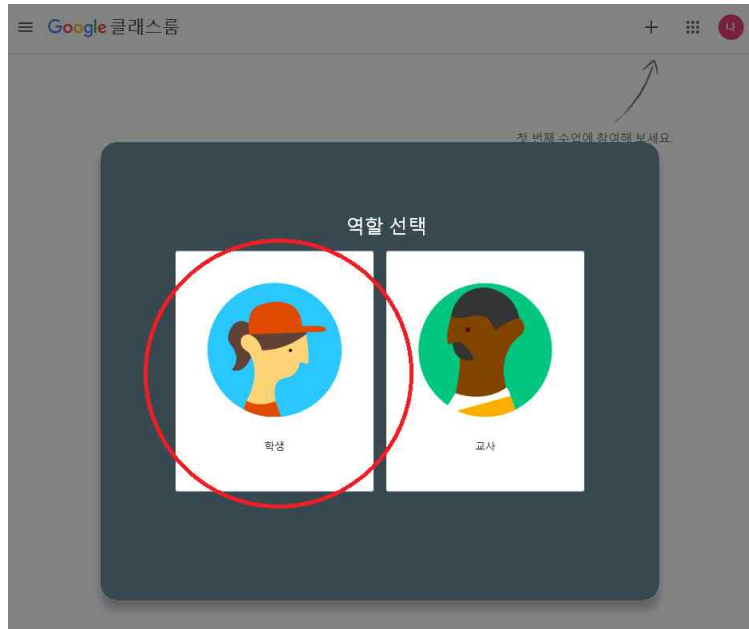
③ 다음과 같은 화면이 나오면, 하단의 동의를 눌러 줍니다.



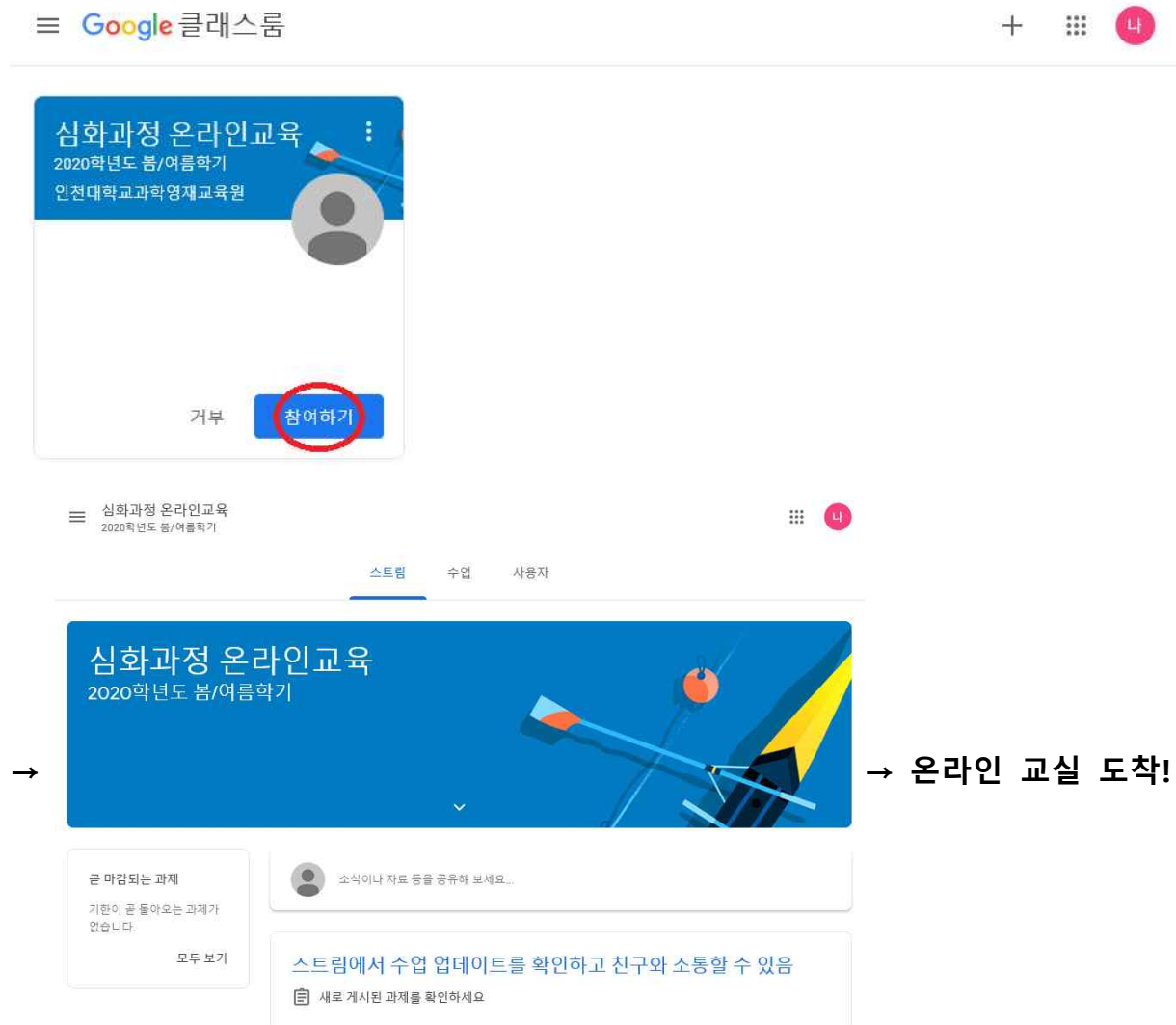
④ 다음과 같은 화면이 나오면, 계정을 확인하고 하단의 계속을 눌러 줍니다.



- ⑤ 역할 선택에서는 '학생'을 선택합니다. (※ 호기심으로 교사를 선택하는 경우 영재원으로 전화하여 이후 문제를 해결하셔야 합니다.)



- ⑥ 아래 화면과 같이 온라인 교실이 보인다면, 참여하기 버튼을 누릅니다.



2. 수업에 참여하기(인적사항 조사, 연구윤리교육 게시물만 확인 가능)

- ① '온라인 교실'의 메인화면(아래 화면)에서는 자료와 과제를 한 눈에 확인할 수 있습니다. 위쪽의 수업을 눌러 입학식 내용을 확인합니다.

[인천대 영재원] 기초사사과정 온라인교육
봄학기 온라인 교육

스트림 **수업** 사용자

곧 마감되는 과제
기한: 내일
오후 11:59 - 1주차 과제
모두 보기

인천대학교과학영재교육원님이 새 과제 게시: 1주차 과제
4월 6일 (4월 6일에 수정됨)

인천대학교과학영재교육원님이 새 자료 게시: 강의내용 입니다.
3월 17일

수업 댓글 1개

- ② 제시된 강의와 과제를 확인합니다. (참고: 회색 아이콘으로 표시된 항목은 이미 확인하거나 수행한 것, 파란색 아이콘은 확인하거나 수행해야 하는 것입니다)

[인천대 영재원] 기초사사과정 온라인교육
봄학기 온라인 교육

스트림 **수업** 사용자

모든 주제

내 과제 보기 Google 캘린더 수업 드라이브 폴더

1주차

1주차 과제 기한: 내일 오후 11:59

강의내용 입니다. 1 3월 17일에 게시됨

③ 게시물 제목을 누르고, 밑의 자료 보기를 눌러 자세한 내용을 확인합니다.

☰ [인천대 영재원] 기초사사과정 온라인교육
분학기 온라인 교육

스트림 수업 사용자

모든 주제

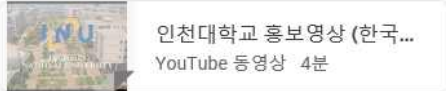
내 과제 보기 Google 캘린더 수업 드라이브 폴더

1주차

1주차 과제 기한: 내일 오후 11:59

강의내용입니다. 오후 7:57에 수정됨

1주차 강의 내용을 잘 듣고 이해해보세요.
자세한 설명은 동영상에서 이어집니다~



자료 보기

④ 영상이나 파일을 확인한 후 우측 상단에 '완료로 표시'를 체크하여 출석을 진행합니다. ★★

[1차시]
인천대학교과학영재교육원 · 2020. 8. 1. (2020. 8. 7.에 수정됨)

(중요★)
- 강의 수강 완료 기한:
- 출석 및 수강 인증을 위해 하단의 과제보기 > 우측 상단 [완료로 표시]를 꼭 누르세요!
- 질문이 있는 경우, [Q&A 게시판]을 이용하세요.



수업 댓글
수업 댓글 추가...

내 과제 누락됨

+ 추가 또는 생성

완료로 표시

비공개 댓글
비공개 댓글 추가...

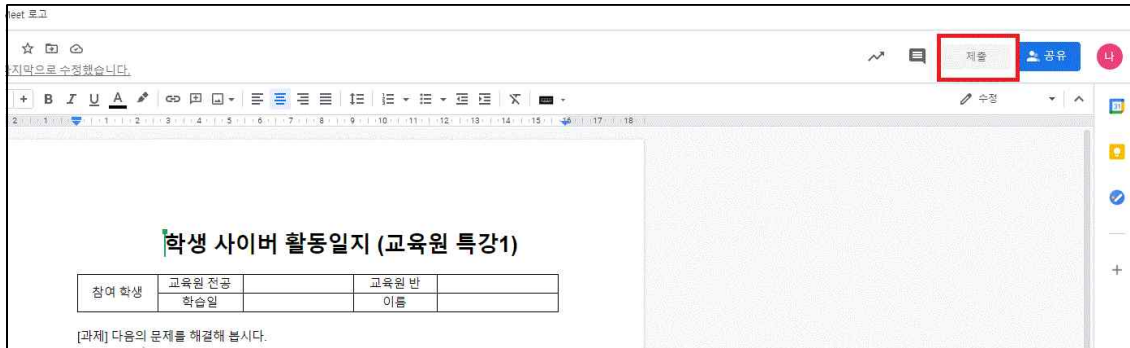
⑤ 과제를 확인, 수행한 뒤 기한 내 과제를 제출합니다.

※ 과제 제출 방법

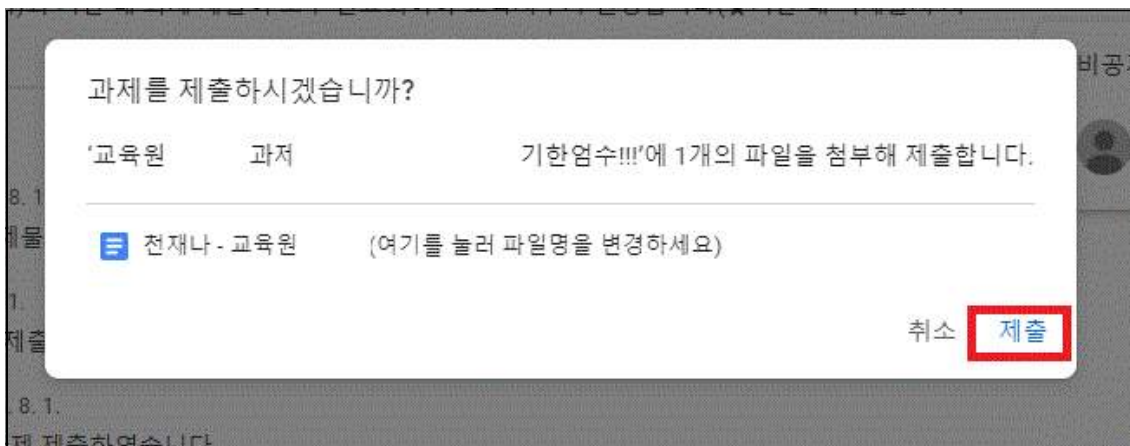
- 첨부된 과제를 클릭합니다.



- 첨부된 과제에 답안을 작성합니다. 작성 후 우측 상단의 '제출'을 누르세요.



- '제출'을 누르세요.



- 제출된 과제는 기한내 수정이 가능합니다.

위 절차처럼 진행이 안 될 때, 문제 해결 방법

▶ 로그인이 안 될 때

브라우저에서 쿠키가 사용 중지되어 있습니다. 쿠키를 사용 설정한 다음 다시 시도해 주세요. [자세히 알아보기](#)

다음

→

인터넷 옵션(O)
Internet Explorer 정보(A)

오른쪽 상단 톱니바퀴 모양 클릭 후
인터넷 옵션 클릭

인터넷 옵션

1. 개인 정보

2. 고급(A)

3. 고급 개인 정보 설정

쿠키를 처리하는 방법을 선택할 수 있습니다.

쿠키

현재 사이트의 쿠키 링크된 사이트의 쿠키

1. 허용(A) 허용(C)

차단(B) 차단(L)

사용자가 선택(P) 사용자가 선택(R)

2. 항상 세션에 쿠키 허용(W)

3. 확인 취소

개인정보 탭의 고급 버튼 클릭

쿠키를 모두 '허용' 으로 설정하고,
'항상 세션에 쿠키 허용' 에 체크

→ 이후 프로그램을 완전히 닫았다가 다시 켜기

▶ 상황 : 로그인은 했는데, 온라인 교실이 안 나올 때

제시된 일괄아이디를 로그인하여야 온라인 교실이 보입니다.